

DOI: 10.5846/stxb201510172095

张旭龙, 马森, 吴振振, 张志政, 高睿, 石灵玉. 不同油葵品种对盐碱地根际土壤酶活性及微生物群落功能多样性的影响. 生态学报, 2017, 37(5):

Zhang X L, Ma M, Wu Z Z, Zhang Z Z, Gao R, Shi L Y. Effects of *Helianthus annuus* varieties on rhizosphere soil enzyme activities and microbial community functional diversity of saline-alkali land in Xinjiang. Acta Ecologica Sinica, 2017, 37(5):

不同油葵品种对盐碱地根际土壤酶活性及微生物群落功能多样性的影响

张旭龙, 马森*, 吴振振, 张志政, 高睿, 石灵玉

石河子大学生命科学学院, 石河子 832003

摘要:通过盆栽试验,研究了新葵 4 号、新葵 6 号、新葵 10 号和美国矮大头 4 个油葵品种对盐碱地土壤理化、酶活性和微生物群落功能多样性的影响,以期筛选出更适宜改善盐碱地土壤质量的油葵品种。结果表明,种植新葵 6 号对降低盐碱地根际土壤 pH 值、提高土壤全氮含量和蔗糖酶活性的效果最为显著,新葵 4 号对提高根际土壤碱解氮、速效磷、速效钾含量以及脲酶和磷酸酶活性的效果最为显著;种植这 4 个品种的油葵均能显著(72 h, $P < 0.05$)提高盐碱地根际土壤微生物对 31 种碳源的平均利用率(Average well color development, AWCD),并呈现如下规律:新葵 4 号 > 新葵 6 号 > 美国矮大头 > 新葵 10 号 > CK。种植 4 种油葵品种均不同程度的提高了盐碱地根际土壤微生物群落的 Shannon 多样性指数(H)、Shannon 优势度指数(D)和碳源利用丰富度指数(S),并呈现出相似的规律:新葵 4 号根际土的微生物多样性指数最大,而 CK 的最小,且显著高于 CK。主成分分析表明,种植油葵改善了盐碱地根际土壤微生物的群落组成;碳水化合物、氨基酸、羧酸类化合物和聚合物是盐碱地土壤微生物利用的主要碳源。因此,在盐碱地中种植油葵可提高相关土壤理化性质和酶的活性,改善微生物功能多样性,优化盐碱地微生物的群落结构,尤其是种植新葵 4 号对盐碱地的改良效果最为显著。

关键词:油葵;土壤酶活;Biolog;盐碱地;Shannon 多样性指数

Effects of *Helianthus annuus* varieties on rhizosphere soil enzyme activities and microbial community functional diversity of saline-alkali land in Xinjiang

ZHANG Xulong, MA Miao*, WU Zhenzhen, ZHANG Zhizhen, GAO Rui, SHI Lingyu

College of Life Science, Shihezi University, Xinjiang 832003, China

Abstract: To select the most suitable *Helianthus annuus* variety for improving the soil quality of saline-alkali in Xinjiang, a pot experiment was carried out to study the effects of four *H. annuus* varieties (Xinkui 4, Xinkui 6, Xinkui 10, and Aidatou) on the physical and chemical property, enzyme activity, and functional diversity of microbial community in rhizosphere saline-alkali soil. The research draws the following conclusions: Xinkui 6 can significantly ($P < 0.05$) reduce the pH of rhizosphere soil and increase its total nitrogen content as well as the activity of invertase. Xinkui 4 can significantly increase the available nitrogen content of rhizosphere soil, the content of rapid available phosphorus and potassium and the activity of urease and phosphatase. The four varieties of *H. annuus* can significantly increase the average well color development (AWCD) (72 h, $P < 0.05$) of 31 carbon sources for rhizosphere soil microbes in saline-alkali land, and presenting the following order: Xinkui 4 > Xinkui 6 > Xinkui 10 > Aidatou > control (CK). The four varieties of *H. annuus* planted in saline-alkali soil improve the Shannon diversity index (H), simpson's dominance (D) and substrate richness

基金项目:国家自然科学基金项目(31360047);石河子大学重大科技攻关项目(gxjs2012-zdgg06-04)

收稿日期:2015-10-17; 网络出版日期:2016-00-00

* 通讯作者 Corresponding author. E-mail: mamiagg@126.com

(S) of soil microbial community, respectively, and presenting the similar rule: the diversity indices of rhizosphere soil microbial for Xinkui 4 are the highest, which are significantly higher than the lowest CK. A principal component analysis shows that the community composition of soil microbes can be improved by planting *H. annuus*. The major carbon sources utilized by saline-alkali soil microbes are carbohydrates, amino acids, carboxylic acids and polymers. Therefore, planting *H. annuus*, especially the variety of Xinkui 4, can significantly increase physical and chemical property of soil, enzyme activity and improve the functional diversity of rhizosphere soil microbes in saline-alkali land, coupled with the optimization of community structure in saline-alkali soil microbes.

Key Words: *Helianthus annuus*; soil enzyme activity; biolog; saline-alkali; shannon diversity index

盐碱土会导致土壤肥力下降,毒害作物根系,影响作物生长,是限制农业发展的瓶颈之一。据统计,我国盐碱土地面积约为 0.36 亿 hm^2 ,占全国可利用土地总面积的 4.88%,并以每年 1.00% 的速度增长^[1]。研究报道称新疆有 80.0% 的耕地面积属于次生盐碱化土地^[2],严重制约了当地的经济。因此,对盐碱土的改良已刻不容缓。目前,普遍认为最有效的开发利用盐碱地的方法是在盐碱地上种植耐盐碱的作物^[3-5],其不仅能提高土地利用率和生产力水平,而且能促进盐碱土环境中农业生态的良性循环和环境改善^[6-8]。

油葵 (*Helianthus annuus* L.) 作为全球重要的油料植物,在食品、能源、轻工业等领域备受国内外学者的青睐和关注。油葵具有耐盐碱性强等特点^[9-12],是用于开发盐碱地的少数经济作物之一。目前国内外关于油葵的研究报道较多,但大都集中在油葵种子和幼苗的耐盐性研究^[13-17]、不同程度盐碱化土壤对油葵生长发育和产量的影响^[18-20]以及化感作用等方面的研究^[18-20]。鲜有从种植油葵对盐碱地土壤质量改善效果的研究报道。本文以在新疆广为栽种的新葵 4 号、新葵 6 号、新葵 10 号和美国矮大头 (567DW) 等 4 个油葵品种为材料,通过盆栽试验,从土壤理化性质、相关酶活性和土壤微生物群落功能多样性等方面来评价种植不同油葵品种对盐碱土的改良效果,筛选出较适宜在盐碱地种植的油葵品种,以期对盐碱地的改良、生态系统的恢复与重建以及区域经济的发展提供科学依据。

1 材料与方法

1.1 供试土壤与材料

该试验所需的土壤采自石河子市周边盐碱土,土壤类型为轻度盐碱沙壤土。供试油葵品种 (新葵 4 号、新葵 6 号、新葵 10 号和美国矮大头) 由新疆农垦科学院作物所提供。盆栽试验在高 30 cm,直径 20 cm 的花盆中进行,土壤厚度约为 27 cm,充分浇水,隔夜备用。种子用温水浸泡过夜,每盆点播 2 穴,每穴 3 颗,穴距 10 cm,设 3 次重复。然后,将其置于温度为 25 $^{\circ}\text{C}$ 、光强为 450 $\mu\text{mol m}^{-2} \text{s}^{-1}$ 、光照时间为 12 h/d 的光照培养箱 (GXZ-430D) 中培养。出苗后定苗,每穴留 1 颗苗,每 3 天等量浇水一次,培养 80 多天至油葵开花时取样。

1.2 土壤理化性质和酶活性分析

取油葵根际土,去除残余根系和杂质后将相同处理不同重复的土壤样品混和均匀并过 1 mm 筛,置于 4 $^{\circ}\text{C}$ 冰箱中保存待用,以不种植油葵的土壤为空白对照 (CK)。用梅特勒 pH 计 (FE20K) 测定根际土壤 pH 值 (水:土 = 2.5:1),全氮用高氯酸-硫酸消化法,速效氮用碱解蒸馏法,速效磷用 0.5 mol/L NaHCO_3 浸提-钼锑抗比色法,速效钾用 NH_4OAc 浸提-火焰光度法;蔗糖酶、脲酶和磷酸酶的测定方法参照关松荫^[21]的《土壤酶及其研究法》。

1.3 土壤微生物功能多样性分析

微生物群落功能多样性采用 Biolog (Biolog-ECO PlateTM) 方法进行分析。称取相当于 10 g 烘干土的鲜土加入到已装有 100 mL 灭菌的 0.05 M 的磷酸盐缓冲液 (PBS) 的三角瓶中,室温震荡 60 min,然后用 PBS 缓冲液稀释至 1000 倍液,再震荡 30 min,吸取稀释液接种到生态板 (ECO 板) 中,每孔加 150 μL 。将接种好的微平

板置于 25℃ 的恒温培养箱中避光培养,每隔 12 h 在 Biolog Emax™ 读数器上读取波长 590 nm 下的光密度值,持续 144 h。用 31 个孔的平均光密度值表示微生物代谢的整体活性(Average well color development, AWCD)。计算 Shannon 多样性指数(H),Shannon 均匀度指数(E),Shannon 优势度指数(D),碳源利用丰富度指数(S),具体计算公式如下^[22-24]:

$$AWCD = \sum (C_i - R_i) / n$$

式中, C_i 为每个孔的光密度值, R_i 为对照孔的光密度值, $n=31$,为 ECO 板的孔数。

$$H = -\sum P_i (\ln P_i)$$

式中, $P_i = (C_i - R_i) / \sum (C_i - R_i)$ 。

$$E = H / \log S$$

$$D = 1 - \sum (P_i)^2$$

S = 被利用碳源的总数

1.4 数据处理

采用 SPSS 16.0 软件对实验数据进行单因素方差分析、主成分分析(PCA)和聚类分析。相关数据图制作在 Excel 中完成。

2 结果与分析

2.1 不同油葵品种对土壤化学性质的影响

不同油葵品种对土壤理化性质有显著的根际效应(表 1)。种植 4 个油葵品种均能降低根际土壤 pH 值,且新葵 6 号的降低效果最为显著。与其余 3 个油葵品种相比,种植新葵 4 号后能显著提高根际土壤碱解氮、速效磷和速效钾的含量,且以新葵 4 号的效果最佳。种植新葵 10 号后的根际土壤碱解氮含量最小且显著低于 CK。种植新葵 6 号后,其根际土壤全氮含量最高,并显著高于 CK。

表 1 不同油葵品种对根际土壤理化性质的影响

Table 1 Effects of different varieties *Helianthus annuus* on soil chemical and physical properties

油葵品种 Varieties	pH 值 pH Valve	全氮 Total N/ (g/kg)	碱解氮 Alkaline N/ (mg/kg)	速效磷 Available P/ (mg/kg)	速效钾 Available K/ (mg/kg)
CK	7.88±0.11 a	0.73±0.02 c	51.45±1.39 c	23.58±0.92 c	213.26±7.63 d
新葵 4 Xinkui 4	7.66±0.09 c	0.99±0.06 a	56.24±0.97 a	25.39±1.25 a	228.25±8.21 a
新葵 6 号 Xinkui 6	7.64±0.12 c	1.02±0.08 a	52.36±0.91 c	21.33±1.04 d	196.57±7.12 e
新葵 10 号 Xinkui 10	7.78±0.14 b	0.72±0.03 c	50.02±1.02 d	24.73±1.01 b	219.77±9.03 c
美国矮大头 Aidatou	7.85±0.08 a	0.79±0.03 b	53.77±0.98 b	23.89±1.32 c	224.97±8.87 b

同列不同字母表示相同处理间差异显著($P<0.05$)

2.2 不同油葵品种对根际土壤酶活性的影响

从表 2 可以看出,新葵 6 号和新葵 10 号的根际土壤蔗糖酶活性显著高于新葵 4 号、美国矮大头和 CK,且以新葵 6 号的根际土壤蔗糖酶活性最高,种植新葵 6 号和新葵 10 号能显著提高根际土壤蔗糖酶的活性。种植新葵 4 号对根际土壤脲酶活性影响最大,且与 CK 有显著性差异。新葵 4 号和美国矮大头的根际土壤磷酸酶活性高于 CK,且新葵 4 号的根际土壤磷酸酶活性最高,并与 CK 有显著性差异,种植新葵 4 号能显著提高其根际土壤磷酸酶活性。

2.3 不同油葵品种对 AWCD 的影响

AWCD 是表征土壤微生物对总体碳源的利用能力,反映其生物活性的一个重要指标^[25]。31 种碳源的 AWCD 变化如图 1 所示,随着温育时间的延长,AWCD 逐渐升高,在 0—12 h 时,不同处理间的 AWCD 值均为零,在 12 h 之后,种植 4 个油葵品种后的根际微生物均开始利用单一碳源进行代谢,在 24 h 之后 CK 的微生物

物也开始进行代谢,种植新葵4号后的根际微生物在24 h之后基本进入对数增长期。新葵6号、新葵10号、美国矮大头和CK的微生物在36 h之后基本进入对数增长期,并在144 h时都趋于稳定。并且CK的AWCD在整个温育时期内都为最小,种植不同油葵品种后均显著提高了第72 h的根际微生物代谢活性($P<0.05$),且以种植新葵4号的最高,较之CK增加了113.83%。

表2 不同油葵品种土壤酶活性

Table 2 Soil enzyme activities of different varieties *Helianthus annuus*

油葵品种 Varieties	蔗糖酶 Invertase/ ($\text{mg g}^{-1} \text{d}^{-1}$)	脲酶 Urease/ ($\text{mg g}^{-1} \text{d}^{-1}$)	磷酸酶 Peroxidase/ ($\text{mg g}^{-1} \text{d}^{-1}$)
CK	9.43±0.24 b	1.57±0.03 b	10.42±0.44c
新葵4号 Xinkui 4	9.03±0.07 c	1.63±0.02 a	10.62±0.31 b
新葵6号 Xinkui 6	11.61±0.48 a	1.56±0.04 b	8.31±1.22 a
新葵10号 Xinkui 10	8.87±0.28 c	1.58±0.03 ab	10.01±0.31 d
美国矮大头 Aidatou	9.21±0.31 bc	1.60±0.03 ab	10.45±0.36 bc

2.4 不同油葵品种对土壤微生物多样性指数的影响

Shannon 多样性指数可以从不同侧面反映土壤微生物群落功能多样性,是目前应用最广泛的群落多样性指数之一^[26]。通常把颜色变化孔数作为根际微生物群落功能多样性的丰富度^[27]。从图2可以看出,土壤微生物对碳源利用的H、D、S变化表现出类似的规律:新葵4号的最高而CK最小且有显著性差异。种植4个油葵品种后的H、D均高于CK且有显著性差异;种植4个油葵品种后的S均高于CK。Shannon 均匀度指数(E)以CK最大,新葵4号的最小。

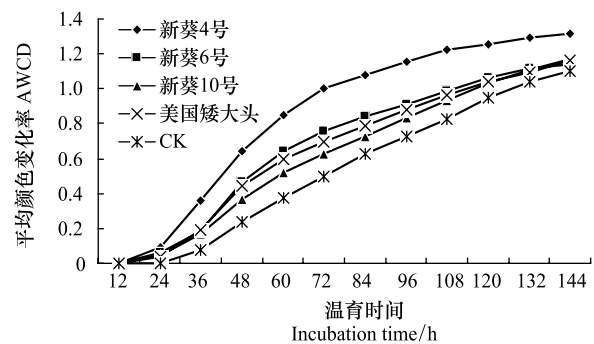


图1 根际微生物 AWCD 随温育时间的变化

Fig.1 AWCD changes with incubation time of different treatments

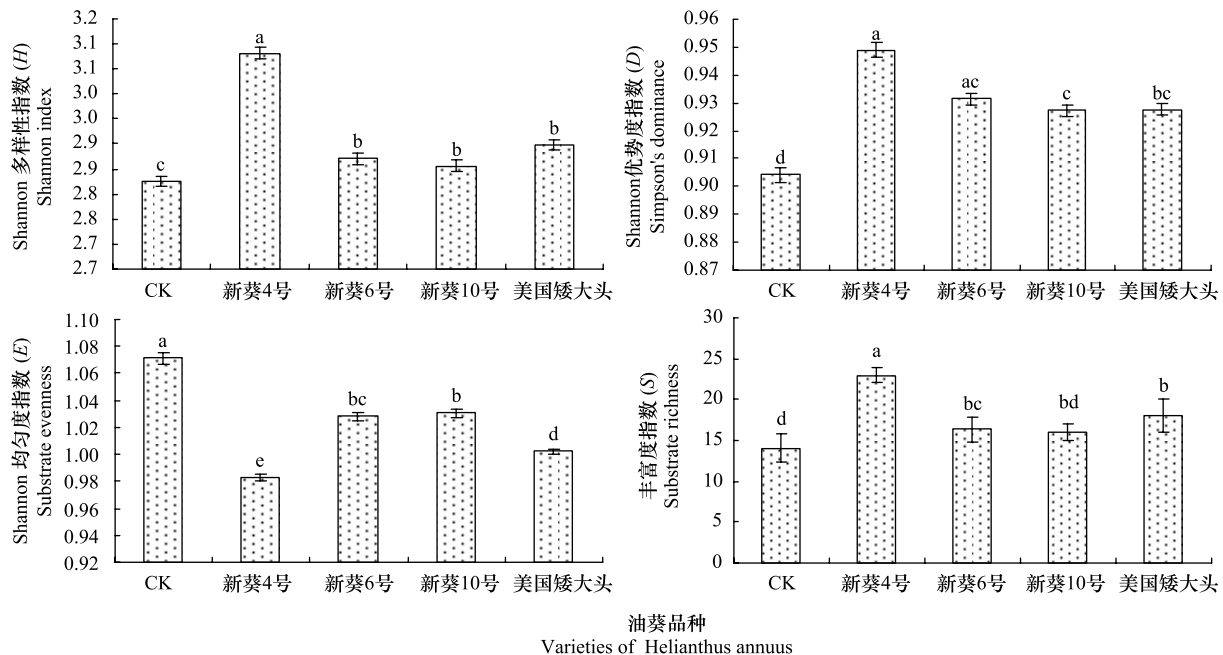


图2 不同油葵品种土壤微生物群落多样性指数

Fig.2 Diversity indices for soil microbial communities in different varieties *Helianthus annuus*

2.5 微生物利用 31 种碳源代谢的主成分分析和聚类分析

对培养 72 h 的 31 种碳源利用情况进行主成分分析,共提取 3 个主成分,第一主成分(PC1)、第二主成分(PC2)和第三主成分(PC3)分别可以解释所有变量的 52.8%、24.2%和 13.9%,3 个主成分累积方差贡献率达到 90.9%,可以较全面的概括 31 个变量的特征。新葵 4 号在 PC1 得分最高,新葵 6 号在 PC2 上得分最高,新葵 10 号在 PC3 上得分最高。

因子载荷反映了主成分与碳源利用的相关程度,因子载荷绝对值越接近于 1,表示该碳源对主成分的影响越大。表 3 所示,与第一主成分相关性较高的碳源有 17 个,主要包括酚酸类化合物(1 个)、聚合物(3 个)、羧酸类化合物(4 个)、碳水化合物(9 个);与第二主成分相关性较高的碳源有 10 个,主要包括酚酸类化合物(2 个)、胺类化合物(1 个)、氨基酸(5 个)、羧酸类化合物(1 个)、碳水化合物(1 个);与第三主成分相关性较高的碳源有 5 个,主要包括胺类化合物(1 个)、氨基酸(1 个)、羧酸类化合物(2 个)、碳水化合物(1 个)。其中,聚合物、羧酸类化合物、氨基酸和碳水化合物是微生物利用的主要碳源。

表 3 31 种碳源的因子载荷

Table 3 Factor loading of 31 carbon sources

碳源类别 Carbon source guild	底物 Substrates	主成分 1 PC1	主成分 2 PC2	主成分 3 PC3
酚酸类化合物 Phenolic acids	2-羟基苯甲酸	-0.852	-0.509	-0.080
	4-羟基苯甲酸	-0.433	0.874	0.113
胺类化合物 Amines/amids	苯乙基胺	-0.151	0.840	0.490
	腐胺	0.475	0.308	0.683
聚合物 Polymers	吐温 40	-0.948	0.303	-0.001
	吐温 80	0.376	0.490	-0.757
	α -环式糊精	0.975	-0.031	0.168
	肝糖	0.998	-0.029	0.030
氨基酸 Amino acids	L-精氨酸	-0.258	-0.696	0.211
	L-天冬酰胺酸	0.444	0.729	0.266
	L-苯基丙氨酸	0.450	-0.853	-0.256
	L-丝氨酸	0.123	0.789	0.058
	L-苏氨酸	0.260	0.831	-0.400
	甘氨酸-L-谷氨酸	0.252	-0.293	0.823
羧酸类化合物 Carboxylic acids	丙酮酸甲酯	0.668	-0.207	0.458
	D-半乳糖醛酸	-0.965	-0.104	0.233
	γ -羟基丁酸	0.834	0.075	-0.456
	D-葡萄糖胺酸	-0.419	0.496	0.739
	衣康酸	0.200	0.460	-0.611
	α -丁酮酸	-0.927	0.184	0.241
	D-苹果酸	0.469	0.802	-0.282
	D-苹果酸	0.469	0.802	-0.282
碳水化合物 Carbohydrates	β -甲基 D-葡萄糖苷	0.991	-0.046	-0.129
	D-半乳糖内酯	-0.808	0.259	-0.519
	D-木糖	0.988	-0.027	0.114
	I-赤藻糖醇	0.905	-0.072	0.104
	D-甘露醇	0.078	0.938	0.290
	N-乙酰基-D-葡萄糖胺	0.976	-0.138	0.143
	D-纤维二糖	0.951	0.119	0.097
	葡萄糖-1-磷酸盐	0.993	-0.116	0.018
	α -D-乳糖	0.988	0.049	0.100
	D,L- α -甘油	0.999	-0.025	-0.022

对培养 72 h 的 31 种碳源的利用情况进行聚类分析,共分成 2 类:新葵 6 号、新葵 10 号、美国矮大头和 CK 聚为一类,新葵 4 号单独成类(图 3)。

3 讨论

3.1 不同油葵品种对土壤生化特性的影响

种植耐盐植物可较好的改良盐碱地,提高盐碱地土壤肥力^[28]。本研究发现,在盐碱地中种植这4个油葵品种对根际土壤理化性质均有不同程度的改良效果,种植新葵6号对根际土壤pH值的降低和全氮含量的提高效果最为显著,种植新葵4号能显著提高根际土壤碱解氮、速效磷和速效钾的含量且效果最佳,种植新葵6号显著降低了根际土壤速效磷和速效钾的含量。

根际土壤酶来自动、植物和微生物的活体或残体的分泌和释放,对土壤中养分的循环至关重要,已被用作微生物的活性指标^[29]和土壤肥力指标^[30-32]。土壤蔗糖酶、脲酶和磷酸酶广泛存在于土壤中且是土壤中碳、氮、磷和钾素循环的关键酶^[21,33],其酶活性的大小与土壤营养呈正相关关系^[34-35]。种植新葵6号后的根际土壤蔗糖酶活性最高,种植新葵4号后的根际土壤脲酶活性和磷酸酶活性最高。较高的土壤酶活性可在一定程度上保证油葵生长所需的营养。

根系分泌物是构成植物不同根际微生态特征的关键因素^[36],不同植物的根际分泌物的种类和数量有差异,对根际土壤微环境中的酶活性、养分循环,甚至是根际微生物的生长代谢和多样性都有较大影响^[37],在4个油葵品种中,种植新葵4号对根际土壤理化性质和酶活性的影响较大,其余3个油葵品种的影响较小,其可能的原因是,4个不同的油葵品种在根系分泌物的种类和数量上有差异,而这些差异使新葵4号对根际土壤微环境的影响最为显著。

3.2 不同油葵品种对 AWCD 和多样性指数的影响

光密度平均颜色变化率 AWCD 反应土壤微生物利用碳源的能力和代谢活性的大小,AWCD 越大,其代谢活性越强^[38]。本研究表明,种植4个油葵品种后能缩短微生物调整期的时长,与其余4个处理相比,种植新葵4号使其根际微生物提前12h进入对数期增长。在144h的温育期内,各处理间的 AWCD 表现出如下规律:新葵4号>新葵6号>美国矮大头>新葵10号>CK,说明种植油葵可以提高盐碱地土壤微生物的代谢活性,改善微生物利用碳源的能力,其中以种植新葵4号的效果最优。

碳源代谢的多样性指数分析可以准确地反映微生物群落功能多样性的变化,Shannon 指数能客观地反映物种的丰富度和均匀度。 H 、 D 、 E 和 S 是表示群落多样性的最常用指标。种植四个油葵品种后均能不同程度地提高 H 、 D 、 S ,并表现出相似的规律:4个油葵品种的 H 、 D 、 S 均高于 CK,且以种植新葵4号的指数最高,说明在盐碱地种植油葵能显著提高土壤微生物群落功能多样性,且以种植新葵4号后的提高效果最为明显。种植新葵4号后的 E 最小,而 CK 的最大,与其余3种指数变化趋势不一致,可能的原因是在肥力贫瘠的盐碱土中,由于新葵4号的根系分泌物的种类和数量间的差异而引起的,这些差异打破了原有微环境中的生态平衡,使新葵4号的根际微生物发生较大变化。

3.3 微生物碳源利用的主成分分析和聚类分析

主成分分析采用降维的思想,分析种植不同油葵品种之后,是否对其根际土壤微生物碳源利用的影响存在差异^[39-40]。不同的作物对根际土壤微生物群落的影响不同^[41]。主成分分析表明种植不同油葵品种对盐碱地土壤微生物的碳源利用能力影响显著,改变了盐碱地土壤微生物群落的代谢特征。样本在主成分上的得分和微生物对碳源底物的利用能力相关^[42]。在第一主成分上,解释了大部分的变异,新葵4号分布 PC1 正方向,得分最高,分别是新葵6号、新葵10号、美国矮大头和 CK 的 4.4、2.85、5.08 和 6.38 倍。种植新葵4号对盐碱地土壤微生物群落功能影响最大。种植不同油葵品种通过影响盐碱地根际土壤微环境,改变其微生物群落结构,最终使盐碱地土壤微生物碳源代谢发生改变,这与 Meng Q J^[43] 等人研究不同植被对土壤微生物群落

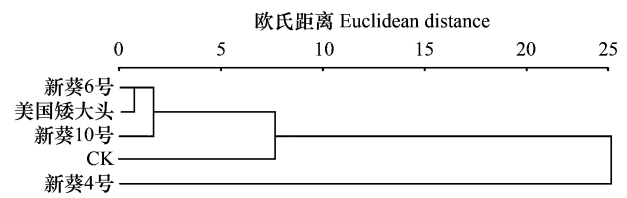


图3 土壤微生物碳源利用聚类分析
Fig.3 Cluster analysis of carbon utilization by soil microbial communities

功能多样性所得结果相似。

聚类分析是一种多元分类的统计方法,根据样本的数据特征按照性质上的亲疏程度进行自动分类,类内部的样本在特征上具有相似性,不同类间样本特征差异性较大^[44]。新葵 6 号、新葵 10 号、美国矮大头和 CK 聚为一类,说明种植这 3 个油葵品种对盐碱地根际土壤微生物群落功能多样性的影响程度与 CK 相似。新葵 4 号单独成类,且欧氏距离大,说明新葵 4 号与新葵 6 号、新葵 10 号、美国矮大头和 CK 差异性较大,表明种植新葵 4 号对盐碱地土壤微生物群落功能多样性有较大影响。这与根际土壤理化性质、酶活性分析以及主成分分析所得结果相同。

4 结论

土壤微生物是土壤中最活跃的组分之一,通过参与土壤形成、有机质分解、腐殖质形成、土壤养分转化和循环等影响土壤环境^[45-47],也是土壤酶的来源之一^[48],土壤酶活性和土壤微生物群落功能多样性对土壤微生物生态环境的改善和土壤的可持续利用至关重要。

本实验研究表明,种植新葵 4 号后能有效降低盐碱地根际土壤 pH 值,显著提高土壤中碱解氮、速效磷和速效钾的含量,并且显著提高根际土壤脲酶和磷酸酶的活性,对盐碱地根际微环境的养分循环有积极意义。种植四个品种的油葵均显著(72 h, $P < 0.05$) 提高了盐碱地土壤微生物对总碳源的利用率,显著提高土壤微生物功能多样性指数($H/D/S$),且以种植新葵 4 号的提高效果最为显著。主成分分析和聚类分析表明,种植新葵 4 号后其根际土壤微生物对碳源的利用能力最强。在盐碱地中种植不同品种的油葵能有效提高相关土壤理化性质和酶活,促进土壤养分循环和微生物代谢,优化土壤微生物群落功能多样性,其中以新葵 4 号的效果最为显著,建议在盐碱地的改良过程中优先选择种植新葵 4 号。

参考文献 (References):

- [1] 杨劲松. 中国盐渍土研究的发展历程与展望. 土壤学报, 2008, 45(5): 837-845.
- [2] 田长彦, 周宏飞, 刘国庆. 21 世纪新疆土壤盐渍化调控与农业持续发展研究建议. 干旱区地理, 2000, 23(2): 177-181.
- [3] 牛东玲, 王启基. 盐碱地治理研究进展. 土壤通报, 2002, 33(6): 449-455.
- [4] 王斌, 马兴旺, 单娜娜, 杨涛, 刘骅, 牛新湘. 新疆盐碱地土壤改良剂的选择与应用. 干旱区资源与环境, 2014, 28(7): 111-115.
- [5] 高伟, 邵玉翠, 杨军, 高贤彪. 盐碱地土壤改良剂筛选研究. 中国农学通报, 2011, 27(21): 154-160.
- [6] 吕晓, 徐慧, 李丽, 赵雲泰. 盐碱地农业可持续利用及其评价. 土壤, 2012, 44(2): 203-207.
- [7] 林学政, 陈靠山, 何培青, 沈继红, 黄晓航. 种植盐地碱蓬改良滨海盐渍土对土壤微生物区系的影响. 生态学报, 2006, 26(3): 801-807.
- [8] 枚德新, 张德顺, 王振. 滨海盐碱地生态修复现状及趋势. 中国农学通报, 2013, 29(5): 167-171.
- [9] 王景艳, 邓力群, 隆小华, 刘玲, 刘兆普. 滨海盐渍化土壤引种油葵的试验研究. 土壤, 2008, 40(1): 121-124.
- [10] 郑青松, 陈刚, 刘玲, 刘兆普, 徐文君. 盐胁迫对油葵种子萌发和幼苗生长及离子吸收、分布的效应. 中国油料作物学报, 2005, 27(1): 60-64.
- [11] 石必显, 雷中华, 向理军. 利用盆栽试验对 4 个油葵品种的耐盐性鉴定. 新疆农业科学, 2010, 47(3): 523-526.
- [12] 杜社妮, 白岗栓, 于健, 任志宏. 沙封覆膜种植孔促进盐碱地油葵生长. 农业工程学报, 2014, 05: 82-90.
- [13] 穆俊丽, 李建科, 杨静慧, 付志芳, 桂毓, 何斌琼, 刘太林. 不同油葵品种种子萌发期的耐盐性研究. 北方园艺, 2009, (5): 26-30.
- [14] 陈玉梁, 裴怀弟, 石有太, 陈炳东, 王蒂. 温度和盐胁迫对油葵种子萌发及幼苗生长的影响. 中国油料作物学报, 2011, 33(4): 374-378.
- [15] 崔云玲, 王生录, 陈炳东, 杨思存, 吕晓东. 不同品种油葵对盐胁迫响应研究. 土壤学报, 2011, 48(5): 1051-1058.
- [16] 何承刚. 油葵品种在盐碱地的生态适应性研究. 种子, 2004, 23(5): 6-7.
- [17] 孔东, 史海滨, 陈亚新, 张丽辉, 李延林, 王长生. 水盐胁迫对向日葵幼苗生长发育的影响. 灌溉排水学报, 2004, 23(5): 32-35.
- [18] Alsaadawi I S, Sarbout A K, Al-Shamma L M. Differential allelopathic potential of sunflower (*Helianthus annuus* L.) genotypes on weeds and wheat (*Triticum aestivum* L.) crop. Archives of Agronomy and Soil Science, 2012, 58(10): 1139-1148.
- [19] Kamal J. Impact of allelopathy of sunflower (*Helianthus annuus* L.) roots extract on physiology of wheat (*Triticum aestivum* L.). African Journal of Biotechnology, 2011, 10(65): 14465-14477.
- [20] Kamal J. Quantification of alkaloids, phenols and flavonoids in sunflower (*Helianthus annuus* L.). African Journal of Biotechnology, 2011, 10(16): 3149-3151.

- [21] 关松荫. 土壤酶及其研究法. 北京: 农业出版社, 1986.
- [22] Shannon C E, Weaver W. The Mathematical Theory of Communication. Urbana: University of Illinois Press, 2001.
- [23] Zak J C, Willig M R, Moorhead D L, Wildman H G. Functional diversity of microbial communities: a quantitative approach. *Soil Biology and Biochemistry*, 1994, 26(9): 1101-1108.
- [24] Zhang N L, Wan S Q, Li L H, Bi J, Zhao M M, Ma K P. Impacts of urea N addition on soil microbial community in a semi-arid temperate steppe in northern China. *Plant and Soils*, 2008, 311(1/2): 19-28.
- [25] Weber K P, Grove J A, Gehder M, Anderson W A, Legge R L. Data transformations in the analysis of community-level substrate utilization data from microplates. *Journal of Microbiological Methods*, 2007, 69(3): 461-469.
- [26] Larkin R P. Characterization of soil microbial communities under different potato cropping systems by microbial population dynamics, substrate utilization, and fatty acid profiles. *Soil Biology and Biochemistry*, 2003, 35(11): 1451-1466.
- [27] Choi K H, Dobbs F C. Comparison of two kinds of Biolog microplates (GN and ECO) in their ability to distinguish among aquatic microbial communities. *Journal of Microbiological Methods*, 1999, 36(3): 203-213.
- [28] 哈玲津, 马媛媛, 杨静慧. 四种野生植物对天津盐碱地土壤改良效果的研究. *北方园艺*, 2009, (4): 181-184.
- [29] 刘占锋, 傅伯杰, 刘国华, 朱永官. 土壤质量与土壤质量指标及其评价. *生态学报*, 2006, 26(3): 901-913.
- [30] García-Ruiz R, Ochoa V, Hinojosa M B, Carreira J A. Suitability of enzyme activities for the monitoring of soil quality improvement in organic agricultural systems. *Soil Biology and Biochemistry*, 2008, 40(9): 2137-2145.
- [31] 靳正忠, 雷加强, 徐新文, 李生宇. 沙土微生物多样性与土壤肥力质量的咸水滴灌效应. *生态学报*, 2014, 34(13): 3720-3727.
- [32] 解丽娜, 贡璐, 朱美玲, 刘曾媛. 塔里木盆地南缘绿洲土壤酶活性与理化因子相关性. *环境科学研究*, 2014, 27(11): 1306-1313.
- [33] 李志萍, 吴福忠, 杨万勤, 徐振锋, 苟小林, 熊莉, 殷睿, 黄莉. 川西亚高山森林林窗不同时期土壤转化酶和脲酶活性的特征. *生态学报*, 2015, 35(12): 3919-3925.
- [34] Alkorta I, Aizpurua A, Riga P, Albizu I, Amézaga I, Garbisu C. Soil enzyme activities as biological indicators of soil health. *Review of Environmental Health*, 2003, 18(1): 65-73.
- [35] 王娟, 谷雪景, 赵吉. 羊草草原土壤酶活性对土壤肥力的指示作用. *农业环境科学学报*, 2006, 25(4): 934-938.
- [36] 吴林坤, 林向民, 林文雄. 根系分泌物介导下植物-土壤-微生物互作关系研究进展与展望. *植物生态学报*, 2014, 38(3): 298-310.
- [37] 何欢, 王占武, 胡栋, 张翠绵, 李洪涛, 贾楠. 根系分泌物与根际微生物互作的研究进展. *河北农业科学*, 2011, 15(3): 69-73.
- [38] Garland J L. Analysis and interpretation of community-level physiological profiles in microbial ecology. *FEMS Microbiology Ecology*, 1997, 24(4): 289-300.
- [39] Preston-Mafham J, Boddy L, Randerson P F. Analysis of microbial community functional diversity using sole-carbon-source utilisation profiles—a critique. *FEMS Microbiology Ecology*, 2002, 42(1): 1-14.
- [40] Cookson W R, Murphy D V, Roper M M. Characterizing the relationships between soil organic matter components and microbial function and composition along a tillage disturbance gradient. *Soil Biology and Biochemistry*, 2008, 40(3): 763-777.
- [41] Bünemann E K, Bossio D A, Smithson P C, Frossard E, Oberson A. Microbial community composition and substrate use in a highly weathered soil as affected by crop rotation and P fertilization. *Soil Biology and Biochemistry*, 2004, 36(6): 889-901.
- [42] Garland J L, Mills A L. Classification and characterization of heterotrophic microbial communities on the basis of patterns of community-level sole-carbon-source utilization. *Applied and Environmental Microbiology*, 1991, 57(8): 2351-2359.
- [43] 孟庆杰, 许艳丽, 李春杰, 韩晓增, 裴希超. 不同植被覆盖对黑土微生物功能多样性的影响. *生态学杂志*, 2008, 27(7): 1134-1140.
- [44] 鲍艳, 胡振琪, 柏玉, 郭瑞珊. 主成分聚类分析在土地利用生态安全评价中的应用. *农业工程学报*, 2006, 22(8): 87-90.
- [45] 周丽霞, 丁明懋. 土壤微生物学特性对土壤健康的指示作用. *生物多样性*, 2007, 15(2): 162-171.
- [46] Miya R K, Firestone M K. Phenanthrene-degrader community dynamics in rhizosphere soil from a common annual grass. *Journal of Environmental Quality*, 2000, 29(2): 584-592.
- [47] 龙健, 黄昌勇, 滕应, 姚槐应. 矿区废弃地土壤微生物及其生化活性. *生态学报*, 2003, 23(3): 496-503.
- [48] 张丽莉, 张玉兰, 陈利军, 武志杰. 稻-麦轮作系统土壤糖酶活性对开放式 CO₂ 浓度增高的响应. *应用生态学报*, 2004, 15(6): 1019-1024.